

# Gebruikershandleiding Toegangs App SpaaS

---

Via deze handleiding kan een huurder via de Toegangs App van BSpaaS de toegang regelen tot de door hem of haar gereserveerde gymzaal/sporthal.

## De url openen in een internetbrowser op je smartphone

Instaleer via de Playstore (Android) of via de App Store (Apple) de internetbrowsers Google Chrome of Firefox. Je kunt deze herkennen aan de volgende logo's. Voor iPhone gebruikers: Safari werkt ook goed. Internet Explorer geeft nogal eens verstoringen en wordt derhalve niet geadviseerd te gebruiken.



Na het installeren van de Internetbrowser open je de browser. Je dient de volgende URL in te voeren om toegang te krijgen tot de Toegangs App:

**<https://accres.bspaas.nl/toegang>**

## Inloggen op de Toegangs App

Nadat je URL hebt ingevuld kom je in het volgende inlogscherf.

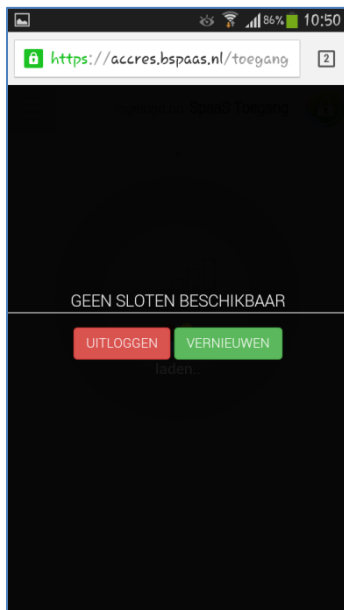


Voer in dit scherm de ontvangen inlogcodes (*Gebruikersnaam* en *Wachtwoord*) in en druk met je vinger op *Inloggen*.

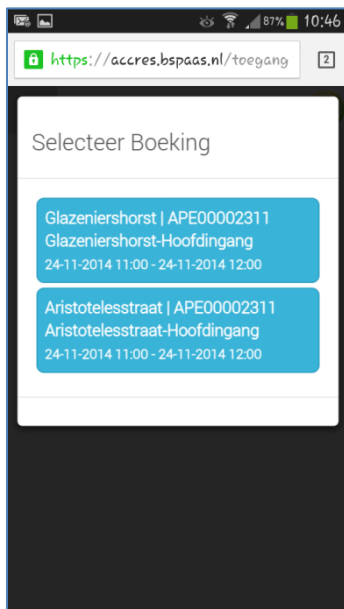
Als het inloggen niet lukt neem dan contact op met Accres via telefoonnummer 055-5270550 (optie 1).

## Het openen van de deur

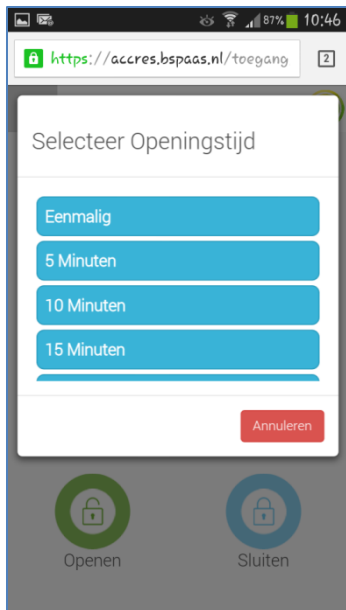
Niet eerder dan vijftien minuten voor aanvang van de start van de reservering kun je de deur van de gymzaal/sporthal openen. Log je eerder in dan krijg je het volgende scherm op je smartphone te zien.



Indien je wel binnen de gestelde tijd inlogt dan krijg je het aantal locaties te zien die je gedurende deze tijd hebt gereserveerd. Klik op de locatie waarvan je het slot wil openen en het volgende scherm wordt geopend.



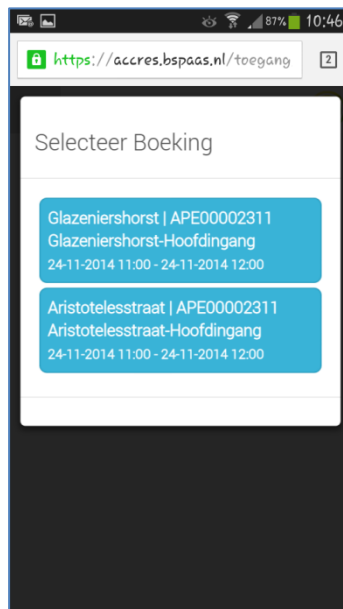
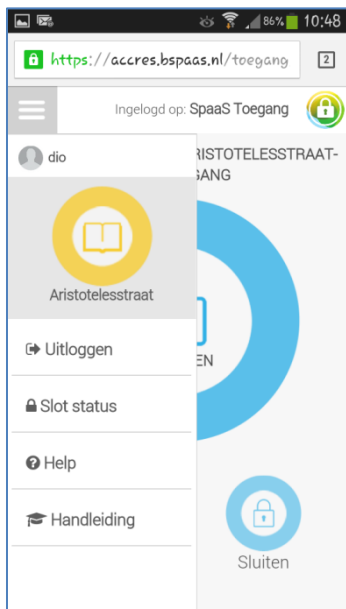
Je ziet aan de kleur en aan de tekst dat de locatie in dit voorbeeld gesloten is. Door op de *Openen* te drukken krijg je de vraag hoelang de deur geopend moet blijven. Als je kiest voor vijf minuten. Dan zal de deur na vijf minuten automatisch weer in het slot vallen. Via de App kun je zien hoe lang de deur nog geopend is.



Zijn al je leden/deelnemers binnen en wil je de deur sluiten dan druk je op de sluiten knop. De deur zal onmiddellijk in het slot vallen.

### Verkeerde locatie gekozen

Het kan gebeuren dat je een verkeerde locatie hebt gekozen. Je kunt eenvoudig via de het icoon met de drie witte strepen in het grijze vlak je locatie wijzigen. Druk vervolgens op de locatie (deze heeft de kleur geel) en je zult zien dat je het zelfde scherm krijgt als bij de eerste keer inloggen.



### Duur van openstaan deuren inregelen

Accres kan de tijden van het openstaan op klant en locatie niveau inregelen. Verzoeken kunnen ingediend worden via een e-mail aan [verhuur@accres.nl](mailto:verhuur@accres.nl).

-Einde handleiding-